



LIGHTING SOLUTIONS

Руководство по эксплуатации
и паспорт изделия

Светильник переносной, аккумуляторный RT-AT50

Благодарим вас за приобретение продукции компании RUNTEC®. Данное изделие изготовлено в соответствии с требованиями высоких стандартов качества, что обеспечивает долгую и корректную работу при условии соблюдения изложенных здесь инструкций по эксплуатации и техническому обслуживанию.

Характеристики

Модель	RT-AT50	Источник света	диод с COB-матрицей
Система питания	1. Двойная Кабель длина 5 м 220 В 50/60Гц H05RN-F сечение 2х1.0 мм 2. Аккумулятор Li-Ion 7.4 В 8800 мАч	Цветовая температура	6500 К
		Световой поток	5000 Лм
Мощность	50 Вт	Срок службы светодиода	~30000 ч
Габариты	300x265x130 мм	Автономная работа	от 3 до 6 часов в зависимости от мощности

Светодиодный светильник служит для освещения парковых аллей, витрин магазинов, фасадов зданий, прекрасно подходит для организации акцентной подсветки или освещения ремонтной зоны. Степень защиты от пыли и влаги IP54 обеспечивает безопасность применения и возможность использования светильника на улице. Корпус проектора изготовлен из алюминия с резиновыми вставками, обеспечивающими ударопрочность. Двойная система питания от сетевого кабеля или аккумулятора делают использование светильника универсальным.

Техника безопасности

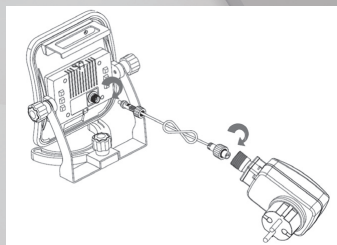
- Не используйте светильник вблизи огнеопасных материалов или газов.
- Используйте только штатные принадлежности из комплекта поставки.
- Держите светильник в недоступном для детей месте.
- Не направляйте луч светильника в глаза животных или людей.
- Проверяйте кабель перед эксплуатацией.
- Если кабель поврежден, необходимо заменить его перед использованием.

Чистка

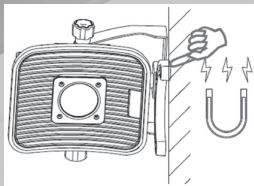
Перед очисткой светильника отсоедините его от источника питания и дайте остыть. Очищайте светильник сухой или слегка влажной тканью. Допускается использование неагрессивного моющего средства. Не используйте моющие средства, содержащие абразивные компоненты или растворители.

Обслуживание

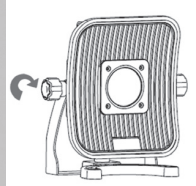
Проверьте кабель, вилку и разъем светильника на отсутствие повреждений. Очистите загрязнения с светильника, в противном случае при нагреве они могут оплавиться или воспламениться. В случае если светильник не используется длительное время, проводите разгон батарей каждые 3 месяца для поддержания ее ресурса и работоспособности: 3 цикла разрядки/зарядки с паузами для охлаждения источника питания.



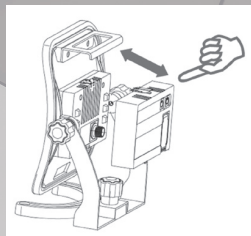
Подключите вилку к розетке и прикрутите разъем провода.



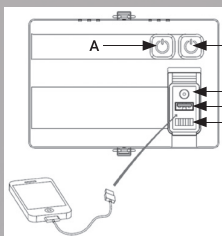
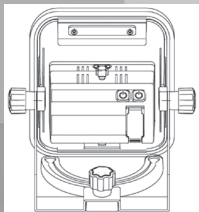
Для установки на металлические поверхности используйте магнитную стойку.



Используйте барашки для фиксации ориентирования светильника по вертикали



Установка батареи



A	Регулятор яркости 50/100%
B	Тумблер ВКЛ/ВЫКЛ
C	Разъем питания DC
D	Разъем USB для зарядки портативных медиа-устройств
E	Индикатор заряда батареи

Гарантийные обязательства

1. Для осуществления гарантийных обязательств изделие следует предоставить в представительство компании в чистом виде и с документами, подтверждающими дату продажи (кассовый или товарный чек; гарантийный талон, если есть).
2. Гарантия распространяется на поломки, вызванные заводским браком, дефектом материала или конструкции. В таких случаях компания берет на себя обязательства по ремонту или замене изделия.
3. Для сохранения гарантийных обязательств при эксплуатации следует соблюдать правила, установленные производителем, а именно:
 - избегать грубого обращения;
 - использовать по назначению;
 - осуществлять бережное хранение и уход;
 - самостоятельно не ремонтировать и не вносить изменений в конструкцию оборудования.
4. Бесплатный гарантийный ремонт не будет произведен в следующих случаях:
 - отсутствие документов, подтверждающих дату продажи;
 - использование инструмента не по назначению;
 - наличие механических повреждений, в том числе полученных в результате замерзания конденсата;
 - при наличии внутри инструмента посторонних предметов;
 - наличие признаков самостоятельного ремонта;
 - наличие признаков изменения пользователем конструкции изделия;
 - наличие внутренних и наружных загрязнений.

Срок гарантии: **12 месяцев** со дня продажи.

Заполняется продавцом:			
Модель			
Торговая организация			
Проверил и продал	ФИО:		Подпись:
Дата продажи		Печать	
Заполняется покупателем:			
С условиями гарантии ознакомлен:	ФИО:		Подпись